



慎防燙傷，敬請注意。

加入熱水後，玻璃部分會變熱。



勿過度旋轉蓋子和中蓋，敬請注意。

過度旋轉可能造成標記處與玻璃的破損。

耐熱玻璃壺使用說明書

76388463

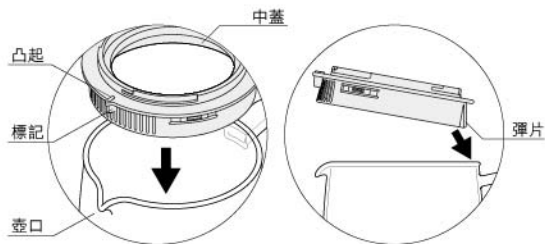
76388470

使用前請務必閱讀此說明書，並妥善保管。

使用方法

① 將中蓋裝到玻璃壺上。

中蓋的標記處對準玻璃壺的壺口後，從後方嵌入玻璃壺。



② 將過濾器嵌入中蓋，依個人喜好加入適量茶葉。



③ 注入熱水。

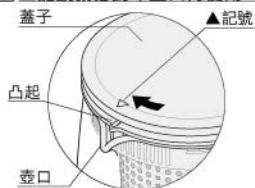
※過濾器最上方的孔為滿水標準。



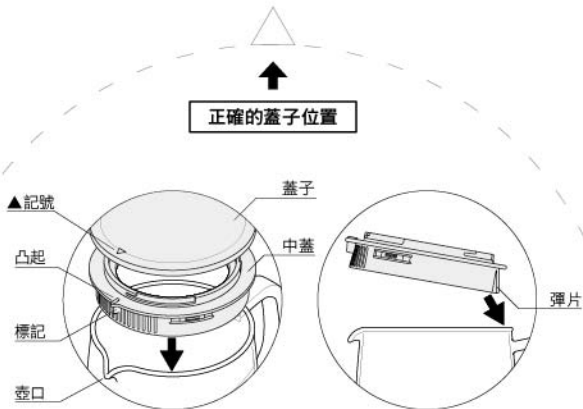
④ 蓋子蓋上，將茶水注入杯子等器具。

※蓋子上▲記號往壺口的左邊45度旋轉，可將注水口關閉。

⚠▲記號務必對準壺口再使用。



⚠請注意勿過度旋轉。



請對準蓋子、中蓋和壺口的位置後再使用。

- 請務必確認標記與壺口在相同位置。
- 中蓋的標記處對準玻璃壺的壺口後，從後方嵌入玻璃壺。

除正確的安裝位置以外，請勿過度施力於玻璃部分，避免破裂。